



1. 使用顏色標示開啟處。
2. 適用於高扭矩螺絲刀。
3. 有助於快速更換面板。
4. 提供滾花頭和把手。

● 材質：把手-PC.ABS、彈簧-300系列不鏽鋼. 鈍化螺釘-硬化碳鋼. 鍍鋅. 鉻酸鹽加保護層

● 備註：壓入式最大面板硬度170HV

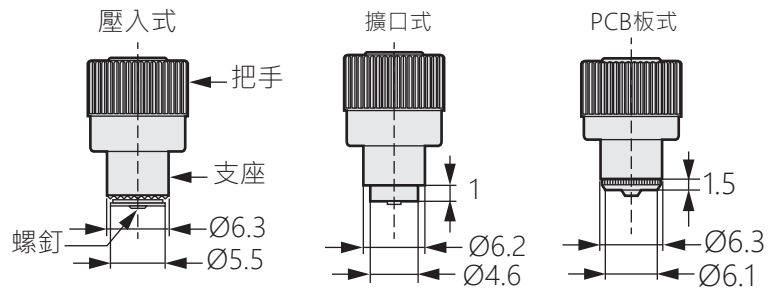
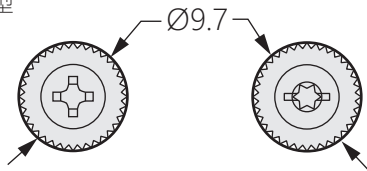
1. Use a color signature signature.
2. Suitable for high screwdrivers.
3. Quick change panel.
4. Supplied with knurled head and handle.

● Material: Handle-PC.ABS, Spring-300 series stainless steel. Passivated, Screw-Hardened carbon steel. Zinc plated. Chromate plus protective coating

● Notes: Press-in type maximum panel hardness 170HV

[M3&4-40]

頭型



[M3]

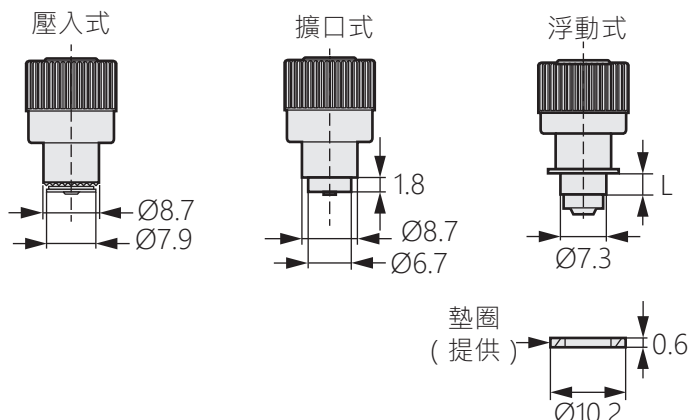
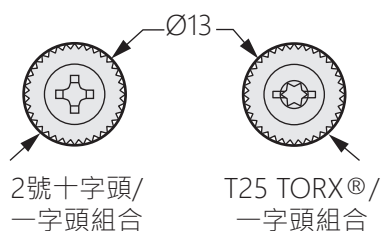
商品型號		安裝方式	H-1	H-2	A min	A max	B	P-1	P-2	F*	ØD	ØZ
十字頭	TORX® / 一字頭組合											
PH-M3-1PO	TS-M3-1PO	壓入式	11.5	8.6	0.9	-	-	0.8	3.7	0.7	5.6+0.04 -0.04	3.2+0.2 -0.1
PH-M3-2PO	TS-M3-2PO							2.5	5.4			
PH-M3-1BO	TS-M3-1BO	PCB 板式	10.9	8.5	1.6			1.5	3.8		5.6+0.1 -0.05	
PH-M3-1F1	TS-M3-1F1	擴口式	11.5	8.6	0.8	1.5	0.4	0.8	3.7	0.7	4.8+0.08 -0.05	3.0+0.2 -0.1
PH-M3-2F1	TS-M3-2F1							1.5	5.4			

[4-40]

商品型號		安裝方式	H-1	H-2	A min	A max	B	P-1	P-2	F*	ØD	ØZ
十字頭	TORX® / 一字頭組合											
PH-04-1PO	TS-04-1PO	壓入式	11.5	8.6	0.9	-	-	0.8	3.8	0.7	5.6+0.4 -0.4	3.2+0.2 -0.1
PH-04-2PO	TS-04-2PO							2.5	5.3			
PH-04-1BO	TS-04-1BO	PCB 板式	10.9	8.5	1.6			1.5	3.8	0.7	5.6+0.1 -0.05	
PH-04-2BO	TS-04-2BO					3.3	5.5					
PH-04-1F1	TS-04-1F1	擴口式	11.5	8.6	0.8	1.5	0.4	0.8	3.7	0.7	4.8+0.08 -0.05	3.0+0.2 -0.1
PH-04-2F1	TS-04-2F1							2.5	5.4			

Colorful captive screws

M4和M5&10-32



[M4]

商品型號		安裝方式	H-1	H-2	A min	A max	B	L	P-1	P-2	F*	ØD	ØZ
十字頭	TORX®/一字頭組合												
PS-M4-1PO	TS-M4-1PO	壓入式	16.3	11.3	0.9	-	-		0.5	5.6	0.7	8+0 -0.08	4.4+0.2 -0.1
PS-M4-2PO	TS-M4-2PO								2	7.1			
PS-M4-1F1	TS-M4-1F1	擴口式	16.3	11.3	1.5	3.2	0.4	-	0.6	5.6	0.6	6.8+0.08 -0.04	4.2+0.05 -0
PS-M4-2F1	TS-M4-2F1								2.1	7.1			
PS-M4-3T2	TS-M4-3T2	浮動式	16.2	11.2	0.8	1.6	3.1	4	3.8	8.8	2.3	8.8+0.08 -0.03	-
PS-M4-4T2	TS-M4-4T2								5.4	10.4			
PS-M4-3T3	TS-M4-3T3								3.8	8.8			
PS-M4-4T3	TS-M4-4T3								5.4	10.4			

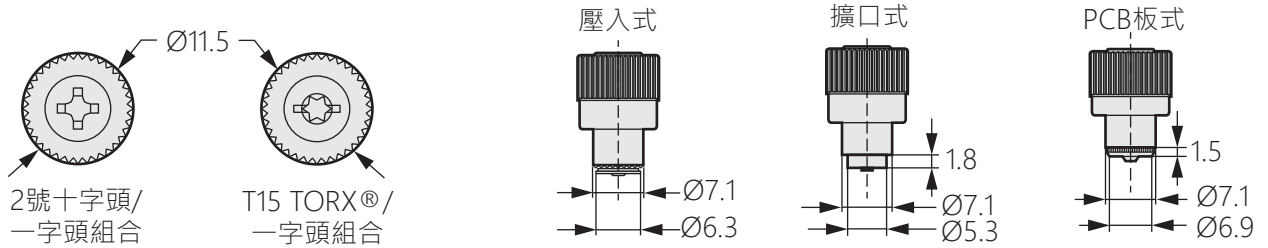
[M5]

商品型號		安裝方式	H-1	H-2	A min	A max	B	L	P-1	P-2	F*	ØD	ØZ
十字頭	TORX®/一字頭組合												
PH-M5-1PO	TS-M5-1PO	壓入式	16.4	11.3	0.9	-	-		0.4	5.6	0.8	8+0 -0.08	5.2+0.2 -0.1
PH-M5-2PO	TS-M5-2PO								2	7.2			
PH-M5-1F1	TS-M5-1F1	擴口式	16.4	11.3	1.5	3.2	0.4	-	0.5	5.6	0.7	6.8+0.08 -0.04	4.9+0.05 -0
PH-M5-2F1	TS-M5-2F1								2.1	7.2			
PH-M5-3T2	TS-M5-3T2	浮動式	16.3	11.2	0.8	1.6	3.1	4	3.7	8.9	2.3	8.8+0.08 -0.03	-
PH-M5-4T2	TS-M5-4T2								5.3	10.5			

[10-32]

商品型號		安裝方式	H-1	H-2	A min	A max	B	L	P-1	P-2	F*	ØD	ØZ
十字頭	TORX®/一字頭組合												
PS-10-1PO	TS-10-1PO	壓入式	16.3	11.3	0.9	-	-	-	0.5	5.6	0.6	8+0 -0.08	5.2+0.2 -0.1
PS-10-2PO	TS-10-2PO								2	7.1			
PS-10-1F1	TS-10-1F1	擴口式	16.3	11.3	1.5	3.2	0.4	1.8	0.6	5.6	0.6	6.8+0.08 -0.04	4.9+0.05 -0
PS-10-2F1	TS-10-2F1								2.1	7.1			
PS-10-3T2	TS-10-3T2	浮動式	16.3	11.2	0.8	1.6	3.1	4	3.8	8.8	2.3	8.8+0.08 -0.03	-
PS-10-4T2	TS-10-4T2								5.4	10.4			
PS-10-3T3	TS-10-3T3								3.8	8.8			
PS-10-4T3	TS-10-4T3								5.4	10.4			

[6-32]



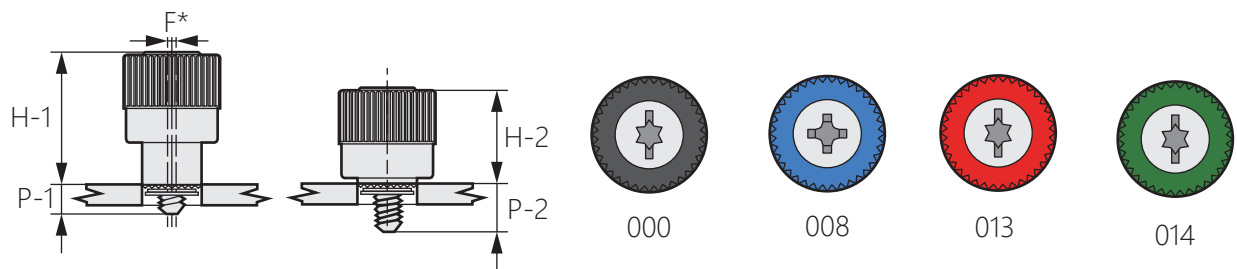
商品型號		安裝方式	H-1	H-2	A min	A max	B	P-1	P-2	F*	ØD	ØZ
十字頭	TORX®/一字頭組合											
PS-06-1PO	TS-06-1PO	壓入式	15.5	11.3	0.9	-	-	0.7	5	0.7	6.4+0.03 -0.05	3.7+0.2 -0.1
PS-06-2PO	TS-06-2PO							2.3	6.6			
PS-06-1BO	TS-06-1BO	PCB 板式	14.5	10	1.5	3.2	0.4	1.7	6.2	0.7	6.4+0.1	
PS-06-1F1	TS-06-1F1	擴口式	15.5	11.3				0.8	5			
PS-06-2F1	TS-06-2F1											

*顏色的選擇,請更改零件號的最後三位數字,款式的選擇,K=滾花,N=平滑,例如:LZ-93-PS-06-1PO-K000黑色,滾花LZ-93-PS-06-1PO-N013紅色,平滑

*F表示在未緊固位置的最大浮動量

*如需訂購請以完整型號·例如:LZ-93-PH-M3-1PO-K000

把手高度和螺釘突出



導套材料與表面處理

- 壓入式
硬化碳鋼,鍍鋅,鉻酸鹽加保護套
- 擴口式、浮動式
鋁,本色
- PCB板式
不鏽鋼