

# 附磁鐵六角螺柱

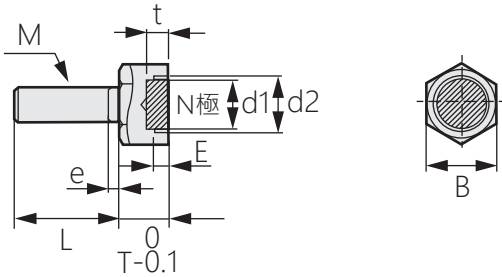
Hexagon bolts with magnets



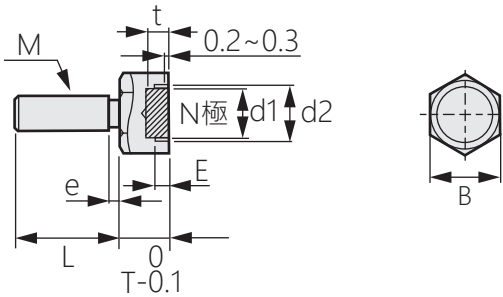
LZ-15



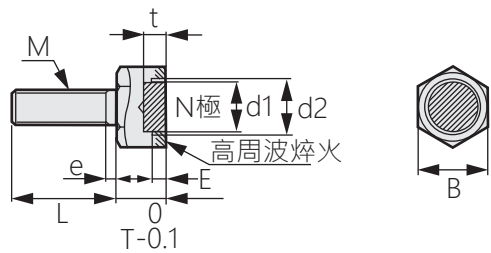
標準型  
〔LZ-15-1-1〕  
〔LZ-15-1-2〕  
〔LZ-15-1-3〕



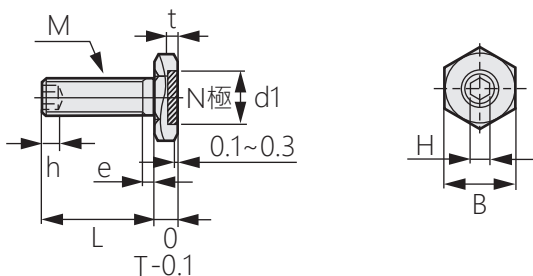
〔LZ-15-2〕 蓋型



〔LZ-15-3〕 淬火型



〔LZ-15-5〕 低頭內六角型  
〔LZ-15-7〕 低頭小徑內六角型



## 商品介紹 Product description

- 材質：
  - 標準型 LZ-15-1-1: SUM24L、鈷磁鐵、黃銅
  - LZ-15-1-2: SUM24L、釹磁鐵、黃銅、SUS430
  - LZ-15-1-3: SUM24L、耐熱釹磁鐵、黃銅
- 蓋型 LZ-15-2: SUM24L、釹磁鐵、SUS430
- 淬火型 LZ-15-3: S45C、釹磁鐵、黃銅
- 低頭型 LZ-15-4: SUM24L、釹磁鐵、SUS430
- 低頭內六角孔型 LZ-15-5: SUM24L、釹磁鐵、SUS430
- 低頭小徑型 LZ-15-6: SUM24L、釹磁鐵、SUS430
- 低頭小徑內六角孔型 LZ-15-7: SUM24L、釹磁鐵、SUS430
- 表面處理：鍍鎳
- 備註：完整訂購型號 LZ-15-1-1-M-L，  
例如 LZ-15-1-1-3-10。

### ● Material:

Standard

LZ-15-1-1: SUM24L, Cobalt Magnet, Brass

LZ-15-1-2: SUM24L, Neodymium magnet, Brass, SUS430

LZ-15-1-3: SUM24L, heat-resistant neodymium magnet, brass

Lid type

LZ-15-2: SUM24L, Neodymium magnet, SUS430

Hardened

LZ-15-3: S45C, Neodymium Magnet, Brass

Low head type

LZ-15-4: SUM24L, Neodymium magnet, SUS430

Low head hexagon socket

LZ-15-5: SUM24L, Neodymium magnet, SUS430

Low Head Small Diameter Type

LZ-15-6: SUM24L, Neodymium Magnet, SUS430

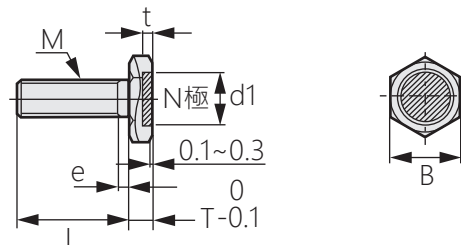
Low head small diameter hexagon socket

LZ-15-7: SUM24L, Neodymium magnet, SUS430

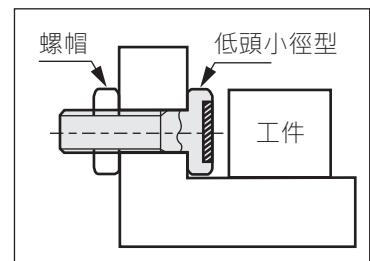
● Finish: Nickel plating

● Notes: Complete order model LZ-15-1-1-M-L,  
Ex: LZ-15-1-1-3-10

〔LZ-15-4〕 低頭型  
〔LZ-15-6〕 低頭小徑型



使用範例\*最適合安裝於空間狹窄處



# 附磁鐵六角螺柱

Hexagon bolts with magnets



LZ-15

[加工適用表]

螺牙 M	標準型			蓋型	淬火型	低頭型	低頭內六角孔型	低頭小徑型	低頭小徑內六角孔型
	LZ-15-1-1	LZ-15-1-2	LZ-15-1-3	LZ-15-2	LZ-15-3	LZ-15-4	LZ-15-5	LZ-15-6	LZ-15-7
3	●	●				-			
4	●	●	●	●	●	●	●	●	●
5	●	●	●	●	●	●	●	●	●
6	●	●	●	●	●	●	●	●	●
8	●	●	-	●	●	●	●		-
10	●	●		-		●	●		-

[尺寸表]

商品型號	型式	M	L	B	T	e	d1	d2	t	E	H	h	吸附力		表面磁束密度高斯		耐溫度	
													鈦磁鐵	鈷磁鐵 / 耐熱鈷磁鐵	鈦磁鐵	鈷磁鐵 / 耐熱鈷磁鐵		
LZ-15-1-1	標準型	3	10	7	5	1.2	4	5	2	2	-	-	-	2.9(0.3)	3.9(0.4)	2100-2600	2700-3000	80° C
		4	10/15	8	6	1.5	5	6						3.9(0.4)	6.8(0.7)	2500-2900	3000-3500	
		5	10/15/20	10	7	2	7	8	3	10.8(1.1)				16.7(1.7)	2700-2900	3600-3900		
		6	15/20/25	13	7	2	9.5	11	4	3				27.5(2.8)	39.2(4.0)	2800-3100	3800-4200	
		8	15/20/25	17	9	3	12.5	14						47.1(4.8)	83.4(8.5)	2900-3300		
		10	20/25	21	9	3	16.5	18	6	5				88.3(9.0)	140.2(14.3)	2900-3400	4000-4400	
LZ-15-1-2	標準型	3	10	7	5	1.2	4	5	2	2	-	-	-	2.9(0.3)	3.9(0.4)	2100-2600	2700-3000	80° C
		4	10/15	8	6	1.5	5	6						3	3.9(0.4)	6.8(0.7)	2500-2900	
		5	10/15/20	10	7	2	7	8	3	10.8(1.1)				16.7(1.7)	2700-2900	3600-3900		
		6	15/20/25	13	7	2	9.5	11	4	3				27.5(2.8)	39.2(4.0)	2800-3100	3800-4200	
		8	15/20/25	17	9	3	12.5	14						47.1(4.8)	83.4(8.5)	2900-3300		
		10	20/25	21	9	3	16.5	18	6	5				88.3(9.0)	140.2(14.3)	2900-3400	4000-4400	
LZ-15-1-3	標準型	4	10	8	6	1.5	5	6	2	2	-	-	-	6.8(0.7)	-	3000-3500	150° C	
		5	10	10	7	2	7	8	3					16.7(1.7)	3600-3900			
		6	20	13	6	2	9.5	11	4	3				39.2(4.0)	3800-4200			

商品型號	型式	M	L	B	T	e	d1	d2	t	E	H	h	吸附力		表面磁束密度高斯		耐溫度	
													鈦磁鐵	鈷磁鐵 / 耐熱鈷磁鐵	鈦磁鐵	鈷磁鐵 / 耐熱鈷磁鐵		
LZ-15-2	蓋型	4	10	8	6	1.5	5	6	2	2	-	-	-	-	4.0(0.4)	-	3000-3200	80° C
		5		10	7	2	7	8	3					10.0(1.0)	3100-3300			
		6		13	9	3	9.5	11	4	23.5(2.4)				3500-3700				
		8	20	17	9	3	12.5	14	50.1(5.1)	3500-3700								
LZ-15-3	淬火型	4	10	8	6	1.5	5	6	2	2	-	-	-	-	6.8(0.7)	-	3000-3500	80° C
		5		10	7	2	7	8	3					16.7(1.7)	3600-3900			
		6		15	10	7	2	9.5	11	4				39.2(4.0)	3800-4200			
		8	20	17	9	3	12.5	14	83.4(8.5)	3800-4200								

# 附磁鐵六角螺柱

Hexagon bolts with magnets



LZ-15

商品型號	型式	M	L	B	T	e	d1	d2	t	E	H	h	吸附力		表面磁束密度高斯		耐溫度						
													鈷磁鐵	鈷磁鐵 / 耐熱鈷磁鐵	鈷磁鐵	鈷磁鐵 / 耐熱鈷磁鐵							
LZ-15-4	低頭型	4	10	14	3	1	10	-	1	-	2	2.2	-	32.1(3.3)	-	1700-1900	80° C						
			15	17														12.5	2.5	2.8	49.0(5.0)	2400-2600	
		5	20	19	3.5	2	14.5				3	3		78.4(8.0)		2600-2800							
			25															21	4	16.5	4	4	117.7(12.0)
		6	15	24	5	3	18.5				5	5		176.5(18.0)		2800-3000							
			20															25	30	2	5	5	176.5(18.0)
		LZ-15-5	低頭 內六角 孔型	4	10	14	3		1		10	-	1	-	2	2.2		-	32.1(3.3)	-	1700-1900	80° C	
					15	17																	12.5
				5	20	19	3.5		2		14.5				3	3			78.4(8.0)		2600-2800		
					25								21										4
				6	30	21	4		3		16.5		4		4	117.7(12.0)			2800-3000				
					20	24	5		3		18.5		5		5	176.5(18.0)			2800-3000				
LZ-15-6	低頭 小徑型	4	10	8	3	1	5	-	1.5	-	2	2.2	-		3.6(0.4)	-	2000-2200	80° C					
			15	10															1.5	7	2.5		2.8
		5	20	13	3.5	2	9.5				3	3			25.6(2.6)		2300-2500						
LZ-15-7	4		10	8	3	1	5		-		1.5	-			2		2.2		-	3.6(0.4)	-		2000-2200
		15	10	1.5																			
	5	20	13	3.5	2	9.5	3								3		25.6(2.6)			2300-2500			